

Mércia Cantanhede

ARQUITETURA E INTERIORES

PROJETO EXECUTIVO | Arquitetura & Design

PROJETO: CASA MALU & LUCAS

END: R. Manuel Pinto Guedes, 140 - Jardim das Flores, São Paulo - SP,
04904-240.

RESPONSÁVEL TÉCNICA: MÉRCIA CANTANHEDE
DIREITOS AUTORAIS RESERVADOS

JANEIRO.2026

CHEGOU O GRANDE MOMENTO DE ENTREGAR ESSE PROJETO TÃO ESPECIAL!

CADA ESCOLHA FOI PENSADA COM CARINHO, RESPEITANDO SUAS NECESSIDADES E REFLETINDO A SUA ESSÊNCIA EM CADA DETALHE.

MAIS DO QUE UM ESPAÇO, ESSE PROJETO É UM LAR,
UM REFÚGIO, UM LUGAR QUE ACOLHE E INSPIRA.

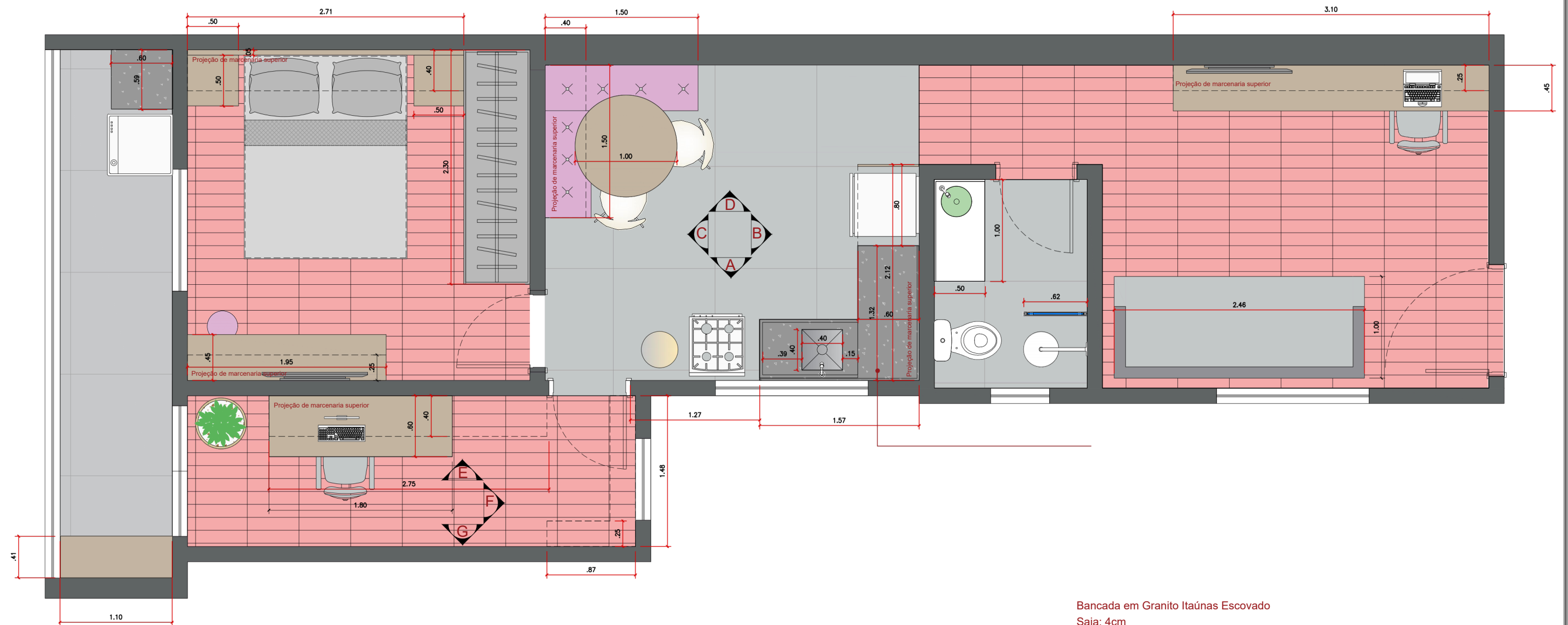
FICO MUITO GRATA PELA CONFIANÇA EM MEU TRABALHO.
ESPERO, DE CORAÇÃO, QUE ESSE NOVO LAR TENHA FICADO DO JEITINHO QUE VOCÊS
SONHARAM, PORQUE É ISSO QUE MOVE TUDO O QUE FAÇO POR AQUI!

COM CARINHO,



SUMÁRIO

PLANTA DE LAYOUT	01
PLANTA DE DEMOLIR E CONSTRUIR	02
PLANTA DE HIDRÁULICA	03
PLANTA DE ELÉTRICA	04
PLANTA DE ACABAMENTOS	05
PLANTA DE ILUMINAÇÃO	06
MARMORARIA	07
MARCENARIA	08 à 13
IMOODBOARD	14
IMAGENS RENDERIZADAS	14 à 17
MEMORIAL DESCRITIVO	18 à 19
LISTAS DE COMPRAS	20 à 26



LAYOUT - PLANTA BAIXA
ESCALA 1:30

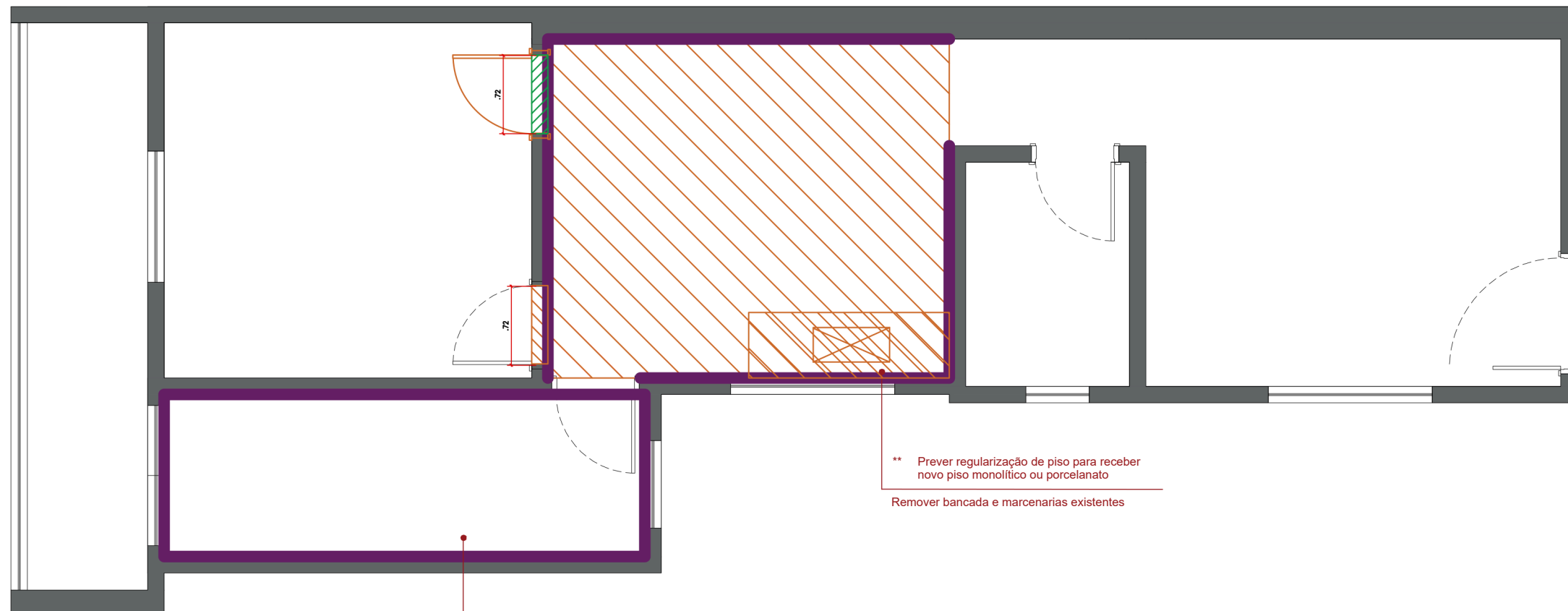
Bancada em Granito Itaúnas Escovado
 Saia: 4cm
 Frontão: 10cm
 Acabamento: Meia esquadria - 45°
 Cuba: 40x40 (Franke)
 Torneira: Deca Twin preto fosco
 ** Prever saída de água para filtro

1. MEDIDAS EM METROS.
2. CONFERIR MEDIDAS NO LOCAL.
3. QUANDO NÃO HOUVER IDENTIFICAÇÃO DO ACABAMENTO, MANTER O EXISTENTE VERIFICANDO O ESTADO DE CONSERVAÇÃO DO MESMO.
4. CASO ALGUM DOS ACABAMENTOS ESPECIFICADOS ENCONTRE-SE FORA DE LINHA OU NÃO EXISTA ESTOQUE SUFICIENTE PARA O FORNECIMENTO, DEVE-SE ENTRAR EM CONTATO COM O RESPONSÁVEL PELA ESPECIFICAÇÃO PARA SUBSTITUIÇÃO DO PRODUTO.
5. DIMENSÕES ESCRITAS TÊM PRIORIDADE SOBRE DIMENSÕES COM ESCALA. QUAISQUER INCOMPATIBILIDADES DEVEM SER INFORMADAS PARA SEREM TOMADAS AS DEVIDAS PROVIDÊNCIAS.
6. PARA O MELHOR ENTENDIMENTO DO PROJETO, É IMPRESCINDÍVEL A IMPRESSÃO COLORIDA

DIREITOS AUTORAIS RESERVADOS. ESTE DESENHO NÃO PODERÁ SER MODIFICADO SEM A PRÉVIA AUTORIZAÇÃO FORMAL DO ESCRITÓRIO.



Cliente:	Malu & Lucas		Folha:	
Desenho:	Layout		01	
Projeto:	PROJETO EXECUTIVO	Escala:		1:30
Unidade:	Metros	Revisão:		02
		Data:	13/01/2026	



DEMOLIR E CONSTRUIR - PLANTA BAIXA
ESCALA 1:30

LEGENDA	
SIMBOLOGIA	DESCRIÇÃO
	REGULARIZAR
	CONSTRUIR
	AMASSIAR PAREDES COM MASSA PLÁSTICA E DEIXAR EM PONTO DE PINTURA

** Prever regularização e nivelamento de contrapiso na sala e varanda

** Prever regularização de piso para receber novo piso monolítico ou porcelanato
Remover bancada e marcenarias existentes

** Prever regularização de paredes para receber nova pintura

1. MEDIDAS EM METROS.
2. CONFERIR MEDIDAS NO LOCAL.
3. QUANDO NÃO HOUVER IDENTIFICAÇÃO DO ACABAMENTO, MANTER O EXISTENTE VERIFICANDO O ESTADO DE CONSERVAÇÃO DO MESMO.
4. CASO ALGUM DOS ACABAMENTOS ESPECIFICADOS ENCONTRE-SE FORA DE LINHA OU NÃO EXISTA ESTOQUE SUFICIENTE PARA O FORNECIMENTO, DEVE-SE ENTRAR EM CONTATO COM O RESPONSÁVEL PELA ESPECIFICAÇÃO PARA SUBSTITUIÇÃO DO PRODUTO.
5. DIMENSÕES ESCRITAS TÊM PRIORIDADE SOBRE DIMENSÕES COM ESCALA. QUAISQUER INCOMPATIBILIDADES DEVEM SER INFORMADAS PARA SEREM TOMADAS AS DEVIDAS PROVIDÊNCIAS.
6. PARA O MELHOR ENTENDIMENTO DO PROJETO, É IMPRESCINDÍVEL A IMPRESSÃO COLORIDA

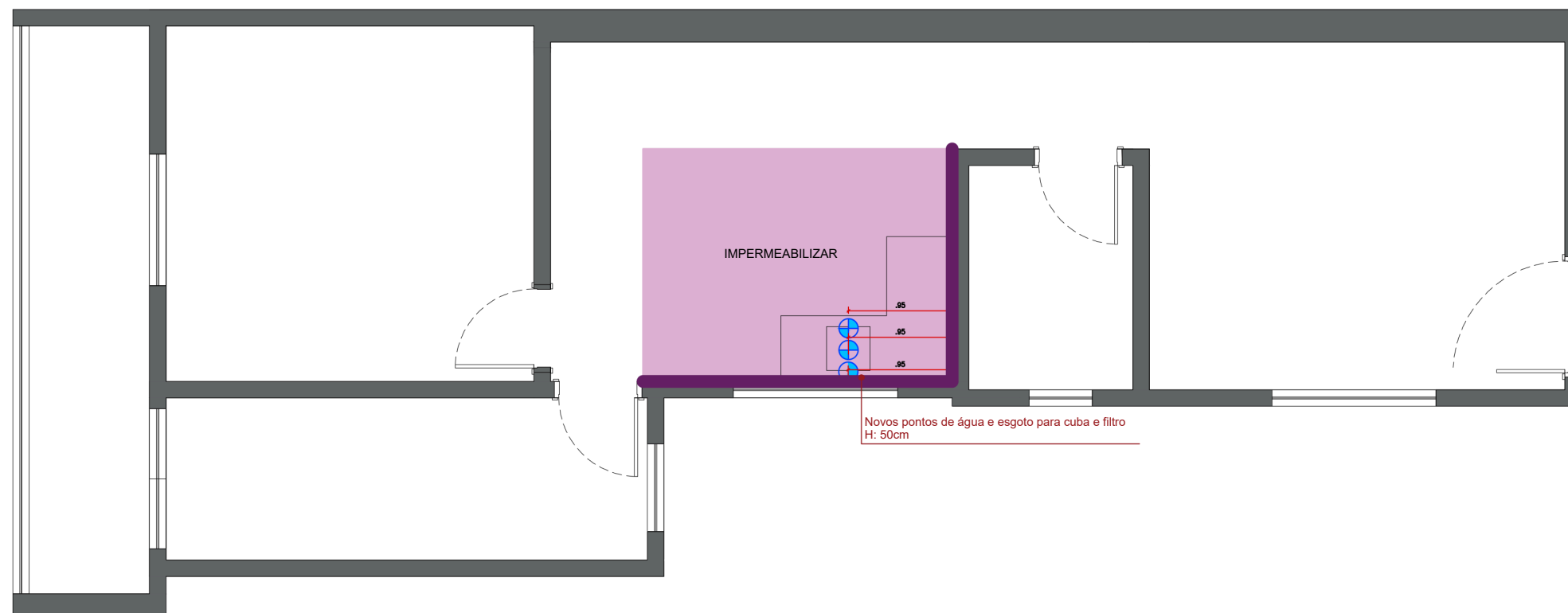
DIREITOS AUTORAIS RESERVADOS. ESTE DESENHO NÃO PODERÁ SER MODIFICADO SEM A PRÉVIA AUTORIZAÇÃO FORMAL DO ESCRITÓRIO.



Cliente:	Malu & Lucas	
Desenho:	Demolir e Construir	
Projeto:	PROJETO EXECUTIVO	Escala: 1:30
Unidade:	Revisão: 02	Data: 13/01/2026

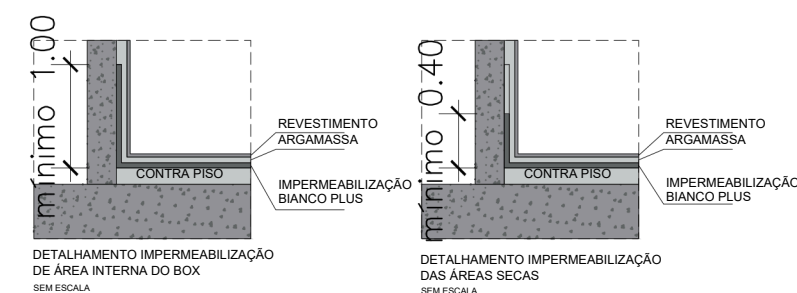
Folha:

02



LEGENDA	
SIMBOLOGIA	DESCRIÇÃO
	PONTO DE ÁGUA FRIA
	ESGOTO
	IMPERMEABILIZAR PAREDES
	IMPERMEABILIZAR PISO e PAREDES

*** Prever instalação de todas as louças, metais e acessórios conforme projeto



HIDRÁULICA - PLANTA BAIXA
ESCALA 1:30

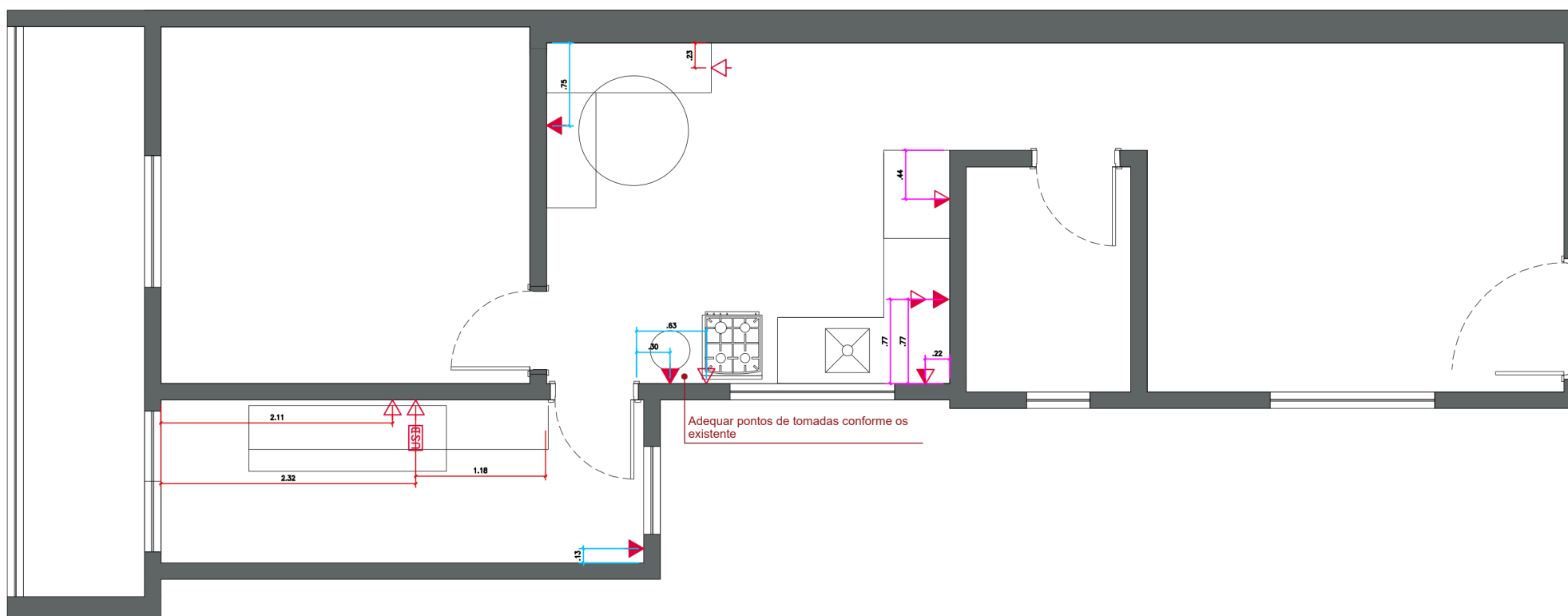
1. MEDIDAS EM METROS.
2. CONFERIR MEDIDAS NO LOCAL.
3. QUANDO NÃO HOUVER IDENTIFICAÇÃO DO ACABAMENTO, MANTER O EXISTENTE VERIFICANDO O ESTADO DE CONSERVAÇÃO DO MESMO.
4. CASO ALGUM DOS ACABAMENTOS ESPECIFICADOS ENCONTRE-SE FORA DE LINHA OU NÃO EXISTA ESTOQUE SUFICIENTE PARA O FORNECIMENTO, DEVE-SE ENTRAR EM CONTATO COM O RESPONSÁVEL PELA ESPECIFICAÇÃO PARA SUBSTITUIÇÃO DO PRODUTO.
5. DIMENSÕES ESCRITAS TÊM PRIORIDADE SOBRE DIMENSÕES COM ESCALA. QUAISQUER INCOMPATIBILIDADES DEVEM SER INFORMADAS PARA SEREM TOMADAS AS DEVIDAS PROVIDÊNCIAS.
6. PARA O MELHOR ENTENDIMENTO DO PROJETO, É IMPRESCINDÍVEL A IMPRESSÃO COLORIDA

DIREITOS AUTORAIS RESERVADOS. ESTE DESENHO NÃO PODERÁ SER MODIFICADO SEM A PRÉVIA AUTORIZAÇÃO FORMAL DO ESCRITÓRIO.



Cliente:	Malu & Lucas	Folha:	03	
Desenho:	Hidráulica			
Objeto:	PROJETO EXECUTIVO	Escala:		1:30
Idade:	Revisão:	Data:		13/01/2026

Idade: 02



ELÉTRICA - PLANTA BAIXA
ESCALA 1:30

LEGENDA	
SIMBOLOGIA	DESCRIÇÃO
	COTA TOMADA BAIXA
	COTA TOMADA MÉDIA
	COTA TOMADA ALTA
	TOMADA ELÉTRICA ALTA - 110V - 1 CAIXA 4x2 COM 2 TOMADAS UNIVERSAL H=2,30m DO PISO AO EIXO DA TOMADA OU ALTURA INDICADA EM PLANTA.
	TOMADA ELÉTRICA BAIXA - 110V - 1 CAIXA 4x2 COM 2 TOMADAS UNIVERSAL H=0,42m DO PISO AO EIXO DA TOMADA OU ALTURA INDICADA EM PLANTA.
	TOMADA ELÉTRICA MÉDIA - 110V - 1 CAIXA 4x2 COM 2 TOMADAS UNIVERSAL H=1,10m DO PISO AO EIXO DA TOMADA OU ALTURA INDICADA EM PLANTA.
	MÓDULO ENTRADA USB NA TOMADA
	ANTENA TV A CABO H=1,10m DO PISO - 1 CAIXA 4x4 EMBUTIDA NA PAREDE
	TOMADA ELÉTRICA BAIXA - 220V - 1 CAIXA 4x2 COM 1 TOMADA UNIVERSAL H=0,42m DO PISO AO EIXO DA TOMADA OU ALTURA INDICADA EM PLANTA.
	PONTO DE REDE MÉDIA h= 1,10m
	TORRE DE TOMADAS - 20A

NOTAS: TROCA DO QUADRO, AUMENTO DE CAPACIDADE.
TROCA DOS FIOS / ADEQUAR À NOVAS NORMAS DA ABNT

1. MEDIDAS EM METROS.
2. CONFERIR MEDIDAS NO LOCAL.
3. QUANDO NÃO HOUVER IDENTIFICAÇÃO DO ACABAMENTO, MANTER O EXISTENTE VERIFICANDO O ESTADO DE CONSERVAÇÃO DO MESMO.
4. CASO ALGUM DOS ACABAMENTOS ESPECIFICADOS ENCONTRE-SE FORA DE LINHA OU NÃO EXISTA ESTOQUE SUFICIENTE PARA O FORNECIMENTO, DEVE-SE ENTRAR EM CONTATO COM O RESPONSÁVEL PELA ESPECIFICAÇÃO PARA SUBSTITUIÇÃO DO PRODUTO.
5. DIMENSÕES ESCRITAS TÊM PRIORIDADE SOBRE DIMENSÕES COM ESCALA. QUAISQUER INCOMPATIBILIDADES DEVEM SER INFORMADAS PARA SEREM TOMADAS AS DEVIDAS PROVIDÊNCIAS.
6. PARA O MELHOR ENTENDIMENTO DO PROJETO, É IMPRESCINDÍVEL A IMPRESSÃO COLORIDA

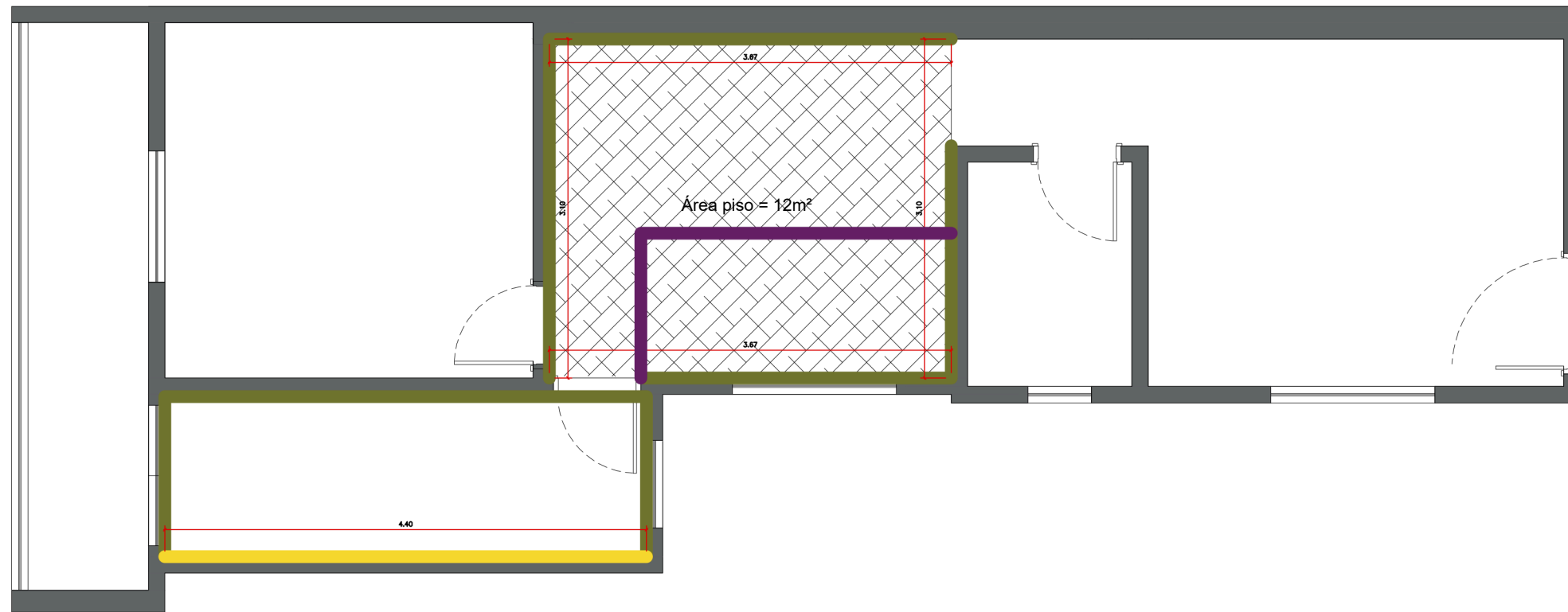
DIREITOS AUTORAIS RESERVADOS. ESTE DESENHO NÃO PODERÁ SER MODIFICADO SEM A PRÉVIA AUTORIZAÇÃO FORMAL DO ESCRITÓRIO.



Cliente:	Malu & Lucas	
Desenho:	Elétrica	
Projeto:	PROJETO EXECUTIVO	Escala: 1:30
Unidade: Metros	Revisão: 02	Data: 13/01/2026

Folha:

04



REVESTIMENTOS - PLANTA BAIXA
ESCALA 1:30

LEGENDA		
SIMBOLOGIA	DESCRIÇÃO	IMAGEM
1.	Piso monolítico - Porcelanato Líquido Cinza Área Total: 12m ²	
2.	Pintura geral - Cor: Branco Gatinho (Coral) Acetinado Pintura Teto - Branco Fosco	
3.	Pintura especial - meia parede 1,20m Cor: Terracota Suave - Acetinado	
	2ª Opção porcelanato Porcelanato Decorado Acetinado Borda Reta Interno 58,4x58,4cm Ladrilho Marroquino Azul Ceusa - 4m ²	
	Hit Off White - Portobelo Área: 8m ²	

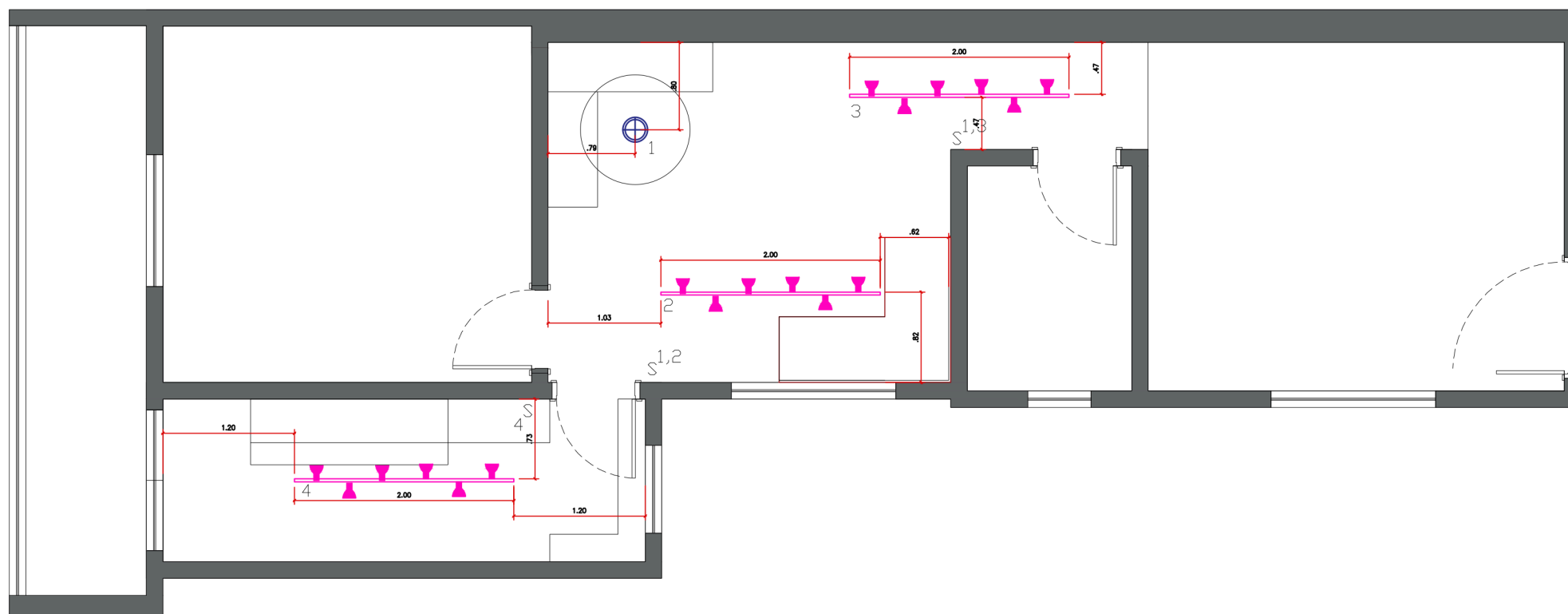
** Acrescentar 10% de perda na compra final, incluir rejuntas e argamassa conforme metragem de materiais
** Prever a instalação de rodapés em MDF Branco sem frios - h: 10cm após a instalação de marcenaria.

1. MEDIDAS EM METROS.
2. CONFERIR MEDIDAS NO LOCAL.
3. QUANDO NÃO HOUVER IDENTIFICAÇÃO DO ACABAMENTO, MANTER O EXISTENTE VERIFICANDO O ESTADO DE CONSERVAÇÃO DO MESMO.
4. CASO ALGUM DOS ACABAMENTOS ESPECIFICADOS ENCONTRE-SE FORA DE LINHA OU NÃO EXISTA ESTOQUE SUFICIENTE PARA O FORNECIMENTO, DEVE-SE ENTRAR EM CONTATO COM O RESPONSÁVEL PELA ESPECIFICAÇÃO PARA SUBSTITUIÇÃO DO PRODUTO.
5. DIMENSÕES ESCRITAS TÊM PRIORIDADE SOBRE DIMENSÕES COM ESCALA. QUAISQUER INCOMPATIBILIDADES DEVEM SER INFORMADAS PARA SEREM TOMADAS AS DEVIDAS PROVIDÊNCIAS.
6. PARA O MELHOR ENTENDIMENTO DO PROJETO, É IMPRESCINDÍVEL A IMPRESSÃO COLORIDA

DIREITOS AUTORAIS RESERVADOS. ESTE DESENHO NÃO PODERÁ SER MODIFICADO SEM A PRÉVIA AUTORIZAÇÃO FORMAL DO ESCRITÓRIO.



Cliente:	Malu & Lucas		Folha:	
Desenho:	Acabamentos		05	
Projeto:	PROJETO EXECUTIVO	Escala:		1:30
Unidade:	Revisão:	Data:		13/01/2026
Metros	02			



ILUMINAÇÃO - PLANTA BAIXA
ESCALA 1:30

LEGENDA		
SIMBOLOGIA	DESCRIÇÃO	IMAGEM
1. 	TRILHO ELETRIFICADO 2M com 6 spots - 3000k	
2. 	PENDENTE - Até 50cm D	
	CIRCUITO	
	INTERRUPTOR	

1. MEDIDAS EM METROS.
2. CONFERIR MEDIDAS NO LOCAL.
3. QUANDO NÃO HOUVER IDENTIFICAÇÃO DO ACABAMENTO, MANTER O EXISTENTE VERIFICANDO O ESTADO DE CONSERVAÇÃO DO MESMO.
4. CASO ALGUM DOS ACABAMENTOS ESPECIFICADOS ENCONTRE-SE FORA DE LINHA OU NÃO EXISTA ESTOQUE SUFICIENTE PARA O FORNECIMENTO, DEVE-SE ENTRAR EM CONTATO COM O RESPONSÁVEL PELA ESPECIFICAÇÃO PARA SUBSTITUIÇÃO DO PRODUTO.
5. DIMENSÕES ESCRITAS TÊM PRIORIDADE SOBRE DIMENSÕES COM ESCALA. QUAISQUER INCOMPATIBILIDADES DEVEM SER INFORMADAS PARA SEREM TOMADAS AS DEVIDAS PROVIDÊNCIAS.
6. PARA O MELHOR ENTENDIMENTO DO PROJETO, É IMPRESCINDÍVEL A IMPRESSÃO COLORIDA

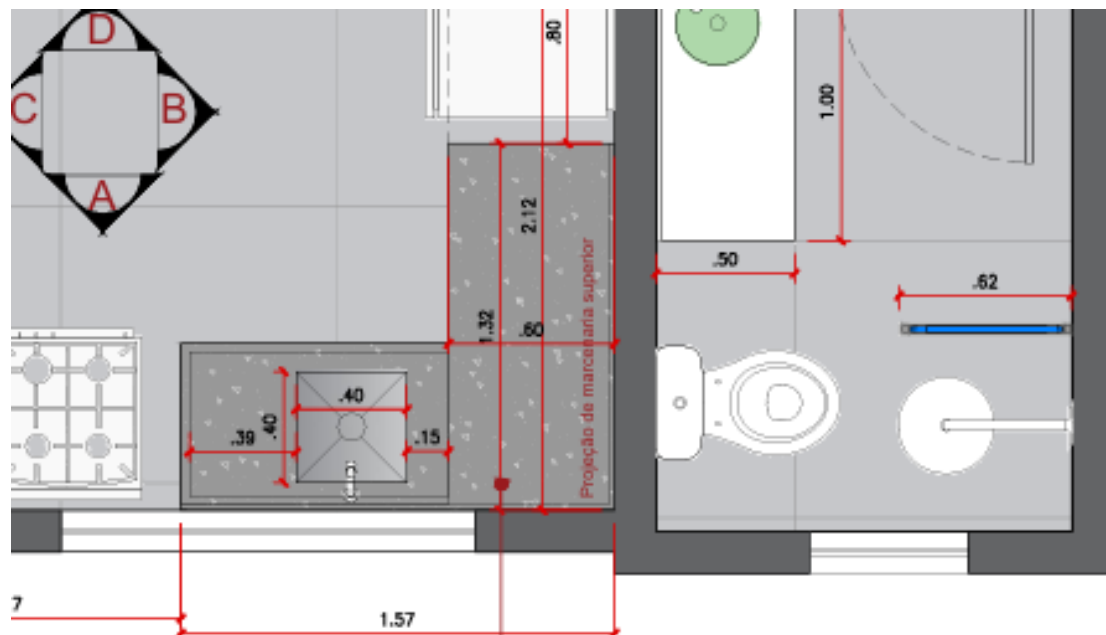
DIREITOS AUTORAIS RESERVADOS. ESTE DESENHO NÃO PODERÁ SER MODIFICADO SEM A PRÉVIA AUTORIZAÇÃO FORMAL DO ESCRITÓRIO.



Cliente:	Malu & Lucas	
Desenho:	Iluminação	
Projeto:	PROJETO EXECUTIVO	Escala: 1:30
Unidade:	Revisão: 02	Data: 13/01/2026

Folha:

06



Bancada em Granito Itaúnas Escovado

Saia: 4cm

Frontão: 10cm

Acabamento: Meia esquadria - 45°

Cuba: 40x40 (Franke)

Torneira: Deca Twin preto fosco

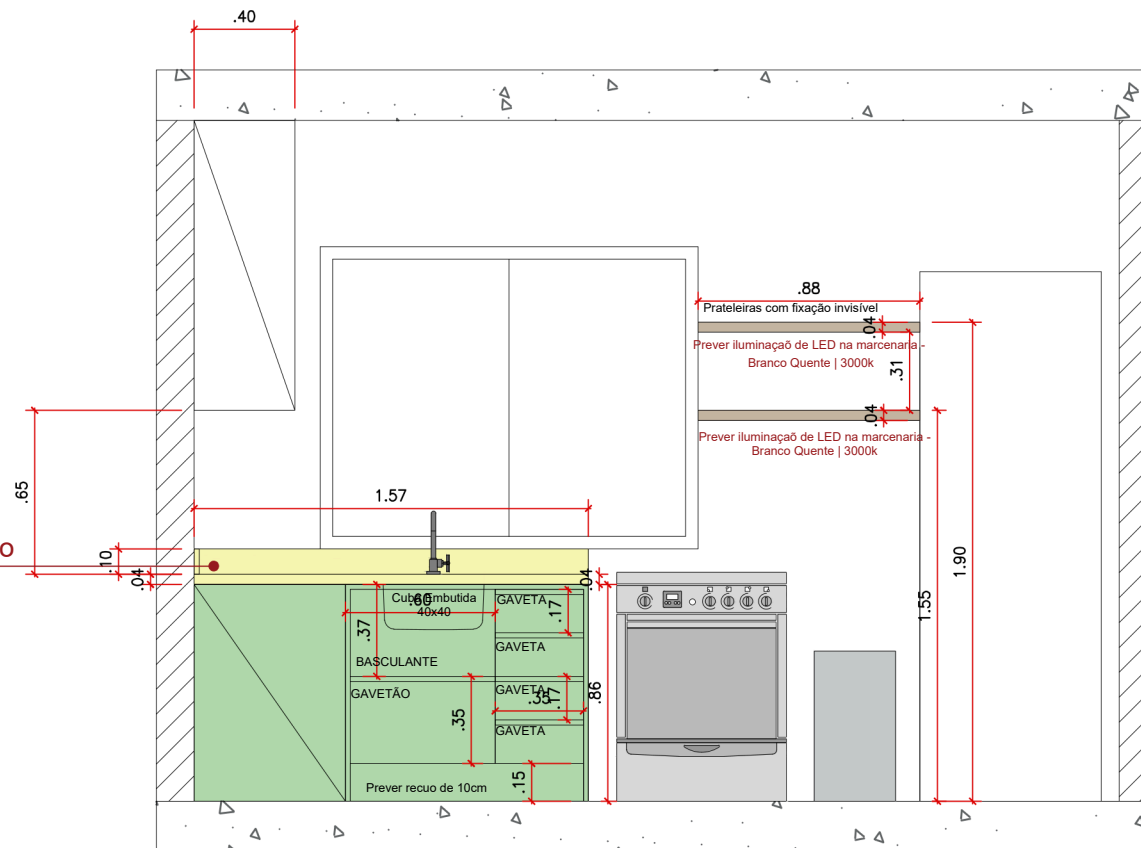
** Prever saída de água para filtro



1. MEDIDAS EM METROS.
2. CONFERIR MEDIDAS NO LOCAL.
3. QUANDO NÃO HOUVER IDENTIFICAÇÃO DO ACABAMENTO, MANTER O EXISTENTE VERIFICANDO O ESTADO DE CONSERVAÇÃO DO MESMO.
4. CASO ALGUM DOS ACABAMENTOS ESPECIFICADOS ENCONTRE-SE FORA DE LINHA OU NÃO EXISTA ESTOQUE SUFICIENTE PARA O FORNECIMENTO, DEVE-SE ENTRAR EM CONTATO COM O RESPONSÁVEL PELA ESPECIFICAÇÃO PARA SUBSTITUIÇÃO DO PRODUTO.
5. DIMENSÕES ESCRITAS TÊM PRIORIDADE SOBRE DIMENSÕES COM ESCALA. QUAISQUER INCOMPATIBILIDADES DEVEM SER INFORMADAS PARA SEREM TOMADAS AS DEVIDAS PROVIDÊNCIAS.
6. PARA O MELHOR ENTENDIMENTO DO PROJETO, É IMPRESCINDÍVEL A IMPRESSÃO COLORIDA

DIREITOS AUTORAIS RESERVADOS. ESTE DESENHO NÃO PODERÁ SER MODIFICADO SEM A PRÉVIA AUTORIZAÇÃO FORMAL DO ESCRITÓRIO .

Bancada em Granito Itaúnas Escovado
 Saia: 4cm
 Frontão: 10cm
 Acabamento: Meia esquadria - 45°
 Cuba: 40x40 (Franke)
 Torneira: Deca Twin preto fosco
 ** Prever saída de água para filtro



VISTA A
 ESCALA 1:30

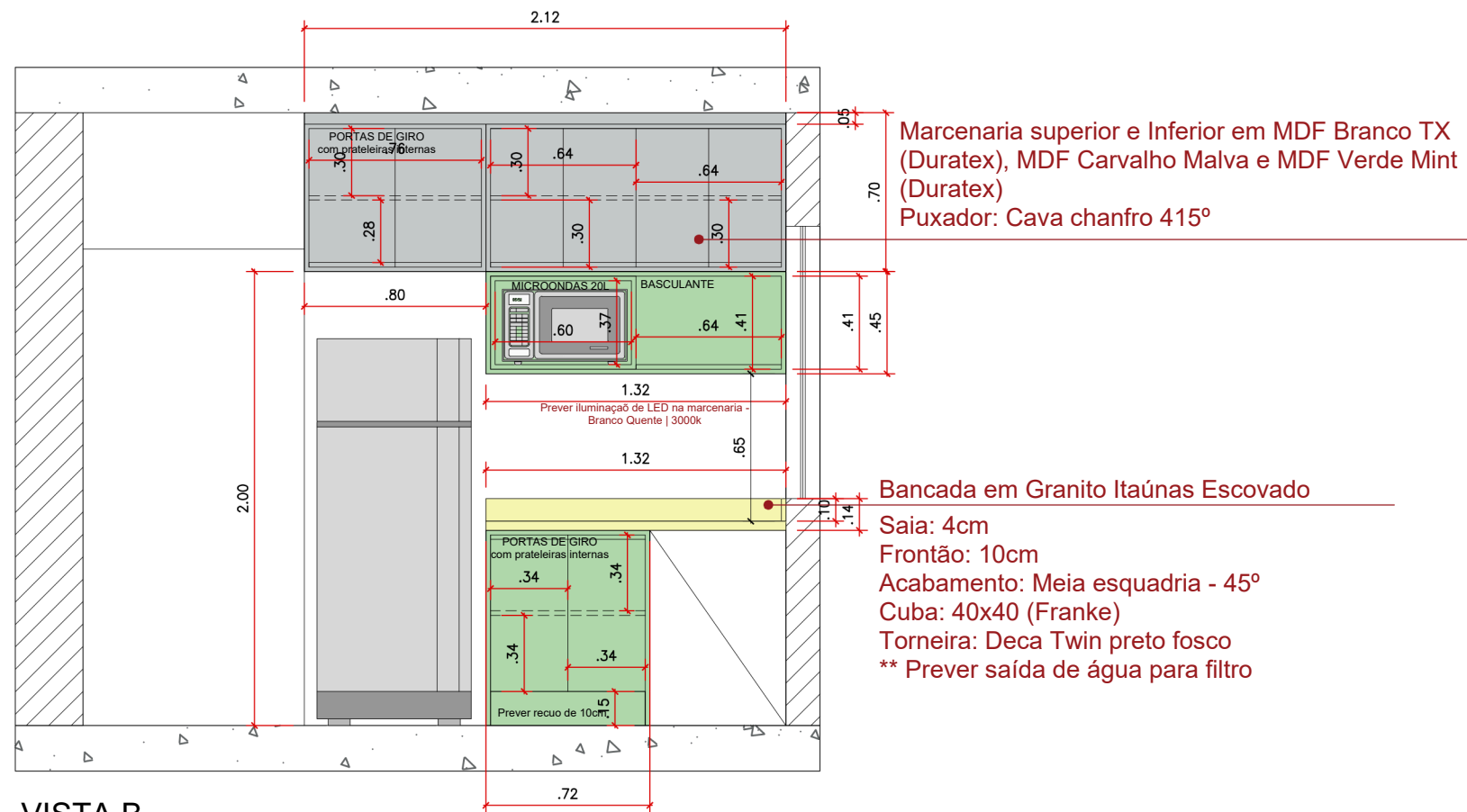


1. MEDIDAS EM METROS.
2. CONFERIR MEDIDAS NO LOCAL.
3. QUANDO NÃO HOUVER IDENTIFICAÇÃO DO ACABAMENTO, MANTER O EXISTENTE VERIFICANDO O ESTADO DE CONSERVAÇÃO DO MESMO.
4. CASO ALGUM DOS ACABAMENTOS ESPECIFICADOS ENCONTRE-SE FORA DE LINHA OU NÃO EXISTA ESTOQUE SUFICIENTE PARA O FORNECIMENTO, DEVE-SE ENTRAR EM CONTATO COM O RESPONSÁVEL PELA ESPECIFICAÇÃO PARA SUBSTITUIÇÃO DO PRODUTO.
5. DIMENSÕES ESCRITAS TÊM PRIORIDADE SOBRE DIMENSÕES COM ESCALA. QUAISQUER INCOMPATIBILIDADES DEVEM SER INFORMADAS PARA SEREM TOMADAS AS DEVIDAS PROVIDÊNCIAS.
6. PARA O MELHOR ENTENDIMENTO DO PROJETO, É IMPRESCINDÍVEL A IMPRESSÃO COLORIDA

DIREITOS AUTORAIS RESERVADOS. ESTE DESENHO NÃO PODERÁ SER MODIFICADO SEM A PRÉVIA AUTORIZAÇÃO FORMAL DO ESCRITÓRIO.



Cliente:	Malu & Lucas		Folha:	
Desenho:	VISTA A		08	
Projeto:	PROJETO EXECUTIVO	Escala:		1:30
Unidade:	Revisão:	Data:		13/01/2026
Metros	02			



VISTA B
ESCALA 1:30

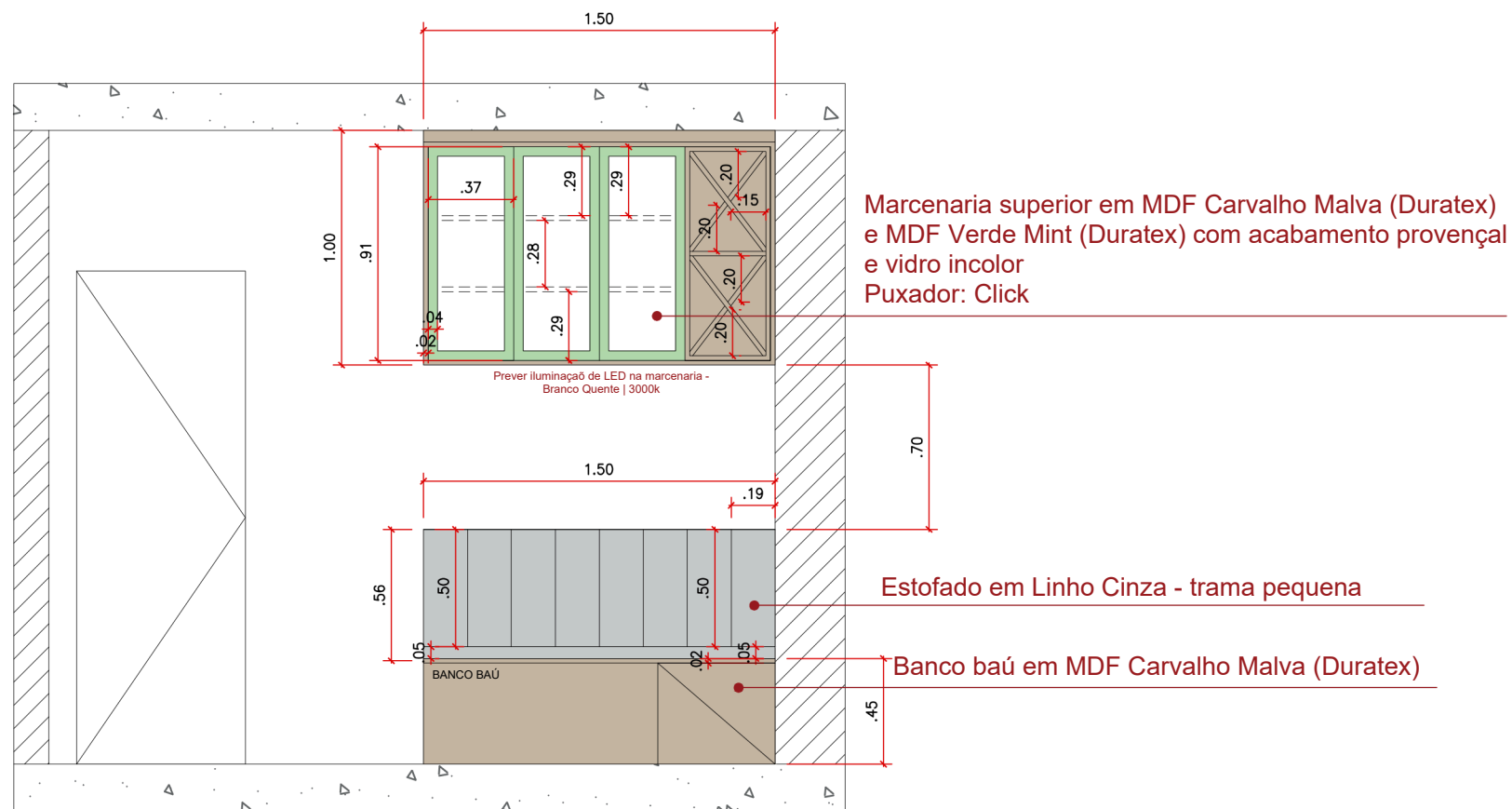


1. MEDIDAS EM METROS.
2. CONFERIR MEDIDAS NO LOCAL.
3. QUANDO NÃO HOUVER IDENTIFICAÇÃO DO ACABAMENTO, MANTER O EXISTENTE VERIFICANDO O ESTADO DE CONSERVAÇÃO DO MESMO.
4. CASO ALGUM DOS ACABAMENTOS ESPECIFICADOS ENCONTRE-SE FORA DE LINHA OU NÃO EXISTA ESTOQUE SUFICIENTE PARA O FORNECIMENTO, DEVE-SE ENTRAR EM CONTATO COM O RESPONSÁVEL PELA ESPECIFICAÇÃO PARA SUBSTITUIÇÃO DO PRODUTO.
5. DIMENSÕES ESCRITAS TÊM PRIORIDADE SOBRE DIMENSÕES COM ESCALA. QUAISQUER INCOMPATIBILIDADES DEVEM SER INFORMADAS PARA SEREM TOMADAS AS DEVIDAS PROVIDÊNCIAS.
6. PARA O MELHOR ENTENDIMENTO DO PROJETO, É IMPRESCINDÍVEL A IMPRESSÃO COLORIDA

DIREITOS AUTORAIS RESERVADOS. ESTE DESENHO NÃO PODERÁ SER MODIFICADO SEM A PRÉVIA AUTORIZAÇÃO FORMAL DO ESCRITÓRIO.



Cliente:	Malu & Lucas		Folha:	
Desenho:	VISTA B		09	
Projeto:	PROJETO EXECUTIVO	Escala:		1:30
Unidade:	Revisão:	Data:		13/01/2026
Metros	02			



VISTA C
ESCALA 1:30

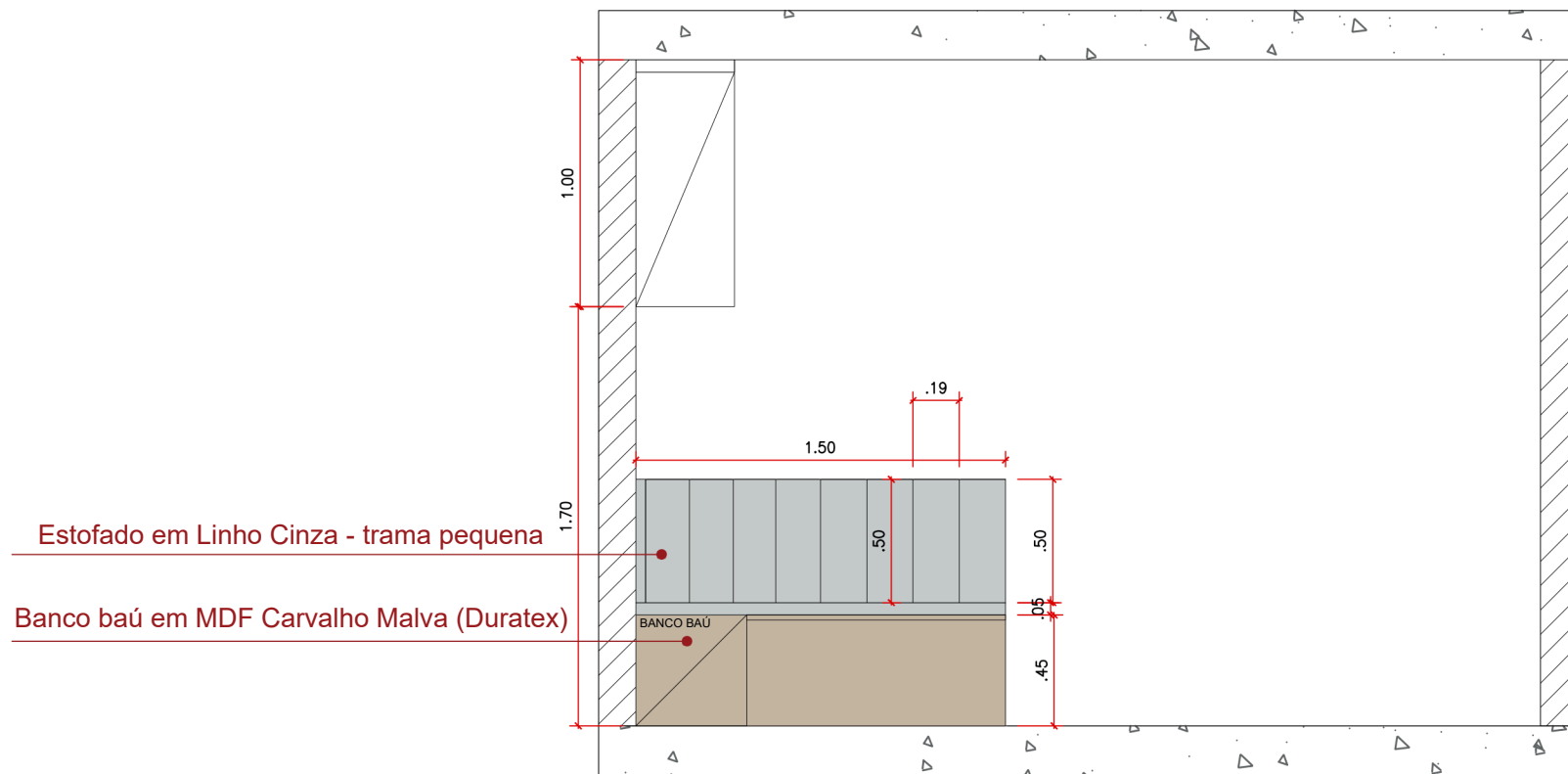


1. MEDIDAS EM METROS.
2. CONFERIR MEDIDAS NO LOCAL.
3. QUANDO NÃO HOUVER IDENTIFICAÇÃO DO ACABAMENTO, MANTER O EXISTENTE VERIFICANDO O ESTADO DE CONSERVAÇÃO DO MESMO.
4. CASO ALGUM DOS ACABAMENTOS ESPECIFICADOS ENCONTRE-SE FORA DE LINHA OU NÃO EXISTA ESTOQUE SUFICIENTE PARA O FORNECIMENTO, DEVE-SE ENTRAR EM CONTATO COM O RESPONSÁVEL PELA ESPECIFICAÇÃO PARA SUBSTITUIÇÃO DO PRODUTO.
5. DIMENSÕES ESCRITAS TÊM PRIORIDADE SOBRE DIMENSÕES COM ESCALA. QUAISQUER INCOMPATIBILIDADES DEVEM SER INFORMADAS PARA SEREM TOMADAS AS DEVIDAS PROVIDÊNCIAS.
6. PARA O MELHOR ENTENDIMENTO DO PROJETO, É IMPRESCINDÍVEL A IMPRESSÃO COLORIDA

DIREITOS AUTORAIS RESERVADOS. ESTE DESENHO NÃO PODERÁ SER MODIFICADO SEM A PRÉVIA AUTORIZAÇÃO FORMAL DO ESCRITÓRIO.



Cliente:	Malu & Lucas		Folha:	
Desenho:	VISTA C		10	
Projeto:	PROJETO EXECUTIVO	Escala:		1:30
Unidade:	Revisão:	Data:		02 13/01/2026



VISTA D
ESCALA 1:30



1. MEDIDAS EM METROS.
2. CONFERIR MEDIDAS NO LOCAL.
3. QUANDO NÃO HOUVER IDENTIFICAÇÃO DO ACABAMENTO, MANTER O EXISTENTE VERIFICANDO O ESTADO DE CONSERVAÇÃO DO MESMO.
4. CASO ALGUM DOS ACABAMENTOS ESPECIFICADOS ENCONTRE-SE FORA DE LINHA OU NÃO EXISTA ESTOQUE SUFICIENTE PARA O FORNECIMENTO, DEVE-SE ENTRAR EM CONTATO COM O RESPONSÁVEL PELA ESPECIFICAÇÃO PARA SUBSTITUIÇÃO DO PRODUTO.
5. DIMENSÕES ESCRITAS TÊM PRIORIDADE SOBRE DIMENSÕES COM ESCALA. QUAISQUER INCOMPATIBILIDADES DEVEM SER INFORMADAS PARA SEREM TOMADAS AS DEVIDAS PROVIDÊNCIAS.
6. PARA O MELHOR ENTENDIMENTO DO PROJETO, É IMPRESCINDÍVEL A IMPRESSÃO COLORIDA

DIREITOS AUTORAIS RESERVADOS. ESTE DESENHO NÃO PODERÁ SER MODIFICADO SEM A PRÉVIA AUTORIZAÇÃO FORMAL DO ESCRITÓRIO.

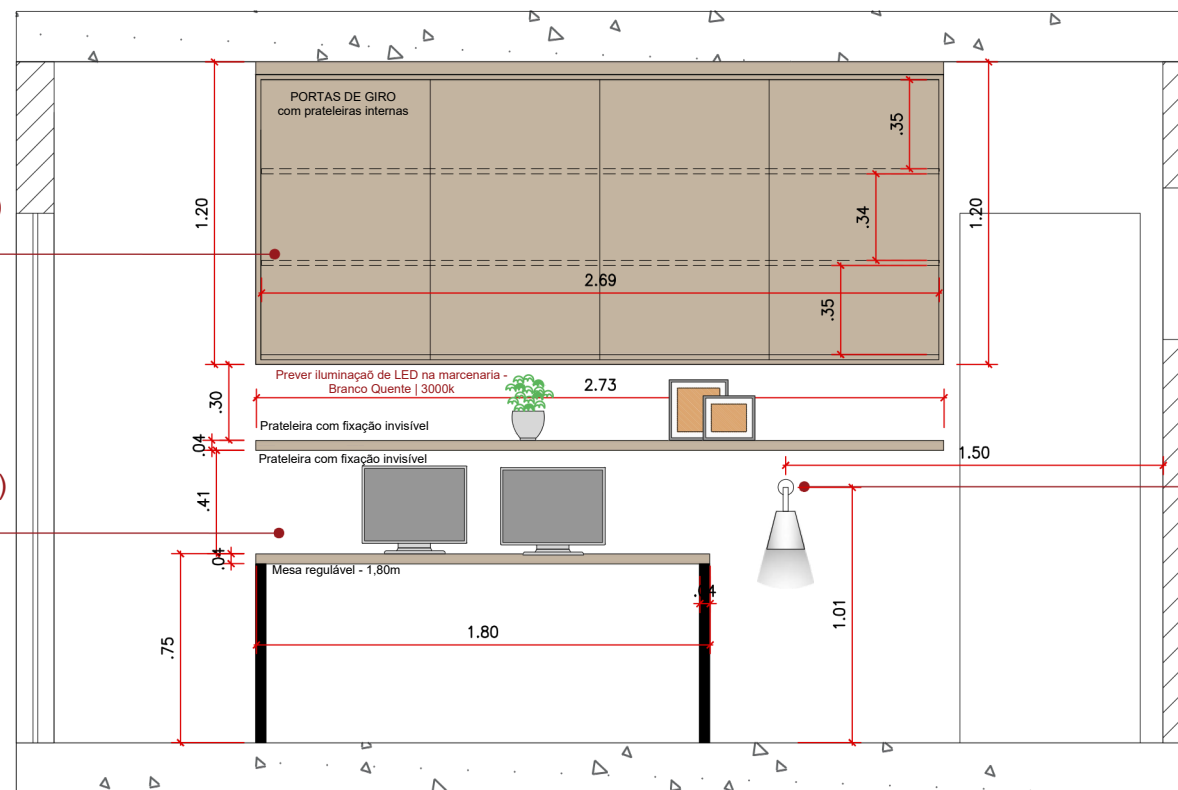


Cliente:	Malu & Lucas		Folha:	
Desenho:	VISTA D		11	
Projeto:	PROJETO EXECUTIVO	Escala:		1:30
Unidade:	Revisão:	Data:		
Metros	02	13/01/2026		

Marcenaria superior em MDF Carvalho Malva (Duratex)
Puxador: Cava em 45°

Marcenaria superior em MDF Carvalho Malva (Duratex)
Puxador: Cava em 45°

Arandela - 3000k (Branco Quente)



VISTA E
ESCALA 1:30

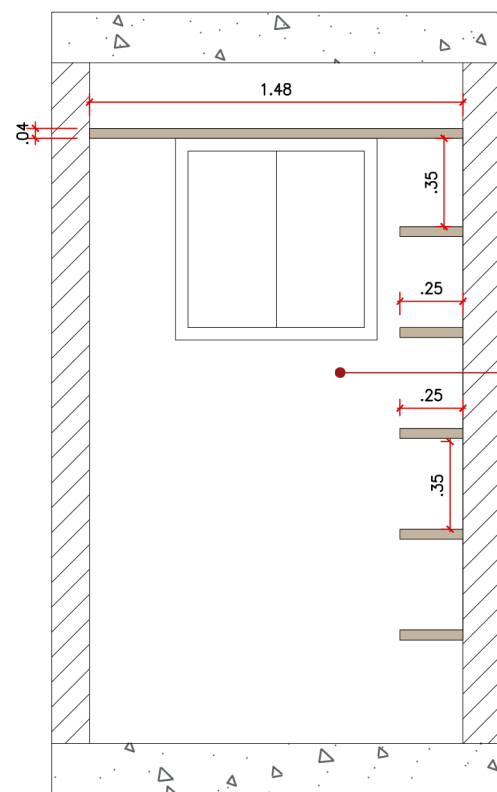


1. MEDIDAS EM METROS.
2. CONFERIR MEDIDAS NO LOCAL.
3. QUANDO NÃO HOUVER IDENTIFICAÇÃO DO ACABAMENTO, MANTER O EXISTENTE VERIFICANDO O ESTADO DE CONSERVAÇÃO DO MESMO.
4. CASO ALGUM DOS ACABAMENTOS ESPECIFICADOS ENCONTRE-SE FORA DE LINHA OU NÃO EXISTA ESTOQUE SUFICIENTE PARA O FORNECIMENTO, DEVE-SE ENTRAR EM CONTATO COM O RESPONSÁVEL PELA ESPECIFICAÇÃO PARA SUBSTITUIÇÃO DO PRODUTO.
5. DIMENSÕES ESCRITAS TÊM PRIORIDADE SOBRE DIMENSÕES COM ESCALA. QUAISQUER INCOMPATIBILIDADES DEVEM SER INFORMADAS PARA SEREM TOMADAS AS DEVIDAS PROVIDÊNCIAS.
6. PARA O MELHOR ENTENDIMENTO DO PROJETO, É IMPRESCINDÍVEL A IMPRESSÃO COLORIDA

DIREITOS AUTORAIS RESERVADOS. ESTE DESENHO NÃO PODERÁ SER MODIFICADO SEM A PRÉVIA AUTORIZAÇÃO FORMAL DO ESCRITÓRIO.

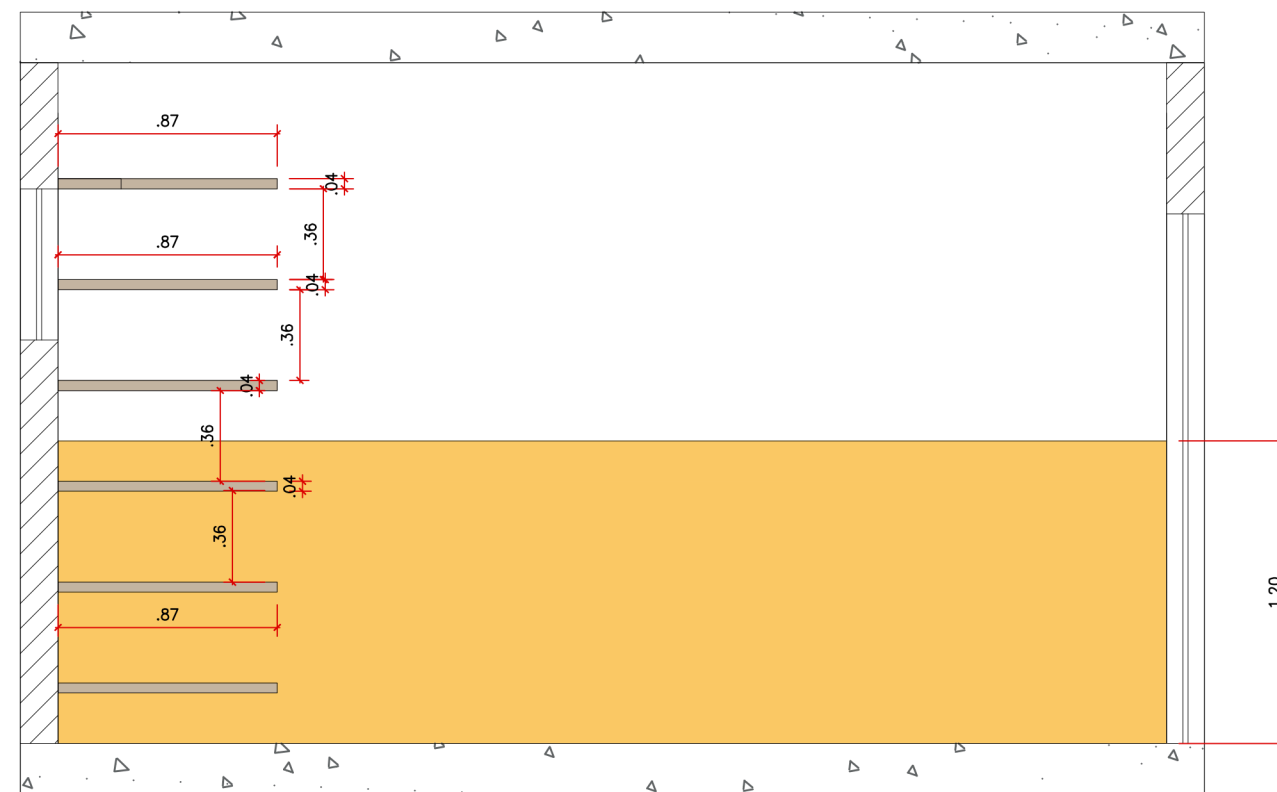


Cliente:	Malu & Lucas		Folha:	
Desenho:	VISTA E		12	
Projeto:	PROJETO EXECUTIVO	Escala:		1:30
Unidade:	Revisão:	Data:		02 13/01/2026





VISTA F
ESCALA 1:30

Prateleiras em MDF Carvalho Malva
Fixação invisível



VISTA G
ESCALA 1:30



1. MEDIDAS EM METROS.
2. CONFERIR MEDIDAS NO LOCAL.
3. QUANDO NÃO HOUVER IDENTIFICAÇÃO DO ACABAMENTO, MANTER O EXISTENTE VERIFICANDO O ESTADO DE CONSERVAÇÃO DO MESMO.
4. CASO ALGUM DOS ACABAMENTOS ESPECIFICADOS ENCONTRE-SE FORA DE LINHA OU NÃO EXISTA ESTOQUE SUFICIENTE PARA O FORNECIMENTO, DEVE-SE ENTRAR EM CONTATO COM O RESPONSÁVEL PELA ESPECIFICAÇÃO PARA SUBSTITUIÇÃO DO PRODUTO.
5. DIMENSÕES ESCRITAS TÊM PRIORIDADE SOBRE DIMENSÕES COM ESCALA. QUAISQUER INCOMPATIBILIDADES DEVEM SER INFORMADAS PARA SEREM TOMADAS AS DEVIDAS PROVIDÊNCIAS.
6. PARA O MELHOR ENTENDIMENTO DO PROJETO, É IMPRESCINDÍVEL A IMPRESSÃO COLORIDA

DIREITOS AUTORAIS RESERVADOS. ESTE DESENHO NÃO PODERÁ SER MODIFICADO SEM A PRÉVIA AUTORIZAÇÃO FORMAL DO ESCRITÓRIO.



Cliente:	Malu & Lucas	
Desenho:	VISTA E e G	
Projeto:	PROJETO EXECUTIVO	Escala: 1:30
Unidade: Metros	Revisão: 02	Data: 13/01/2026

Folha:

13

PODE
ENTRAR!

MOODBORD



1. MEDIDAS EM METROS.
2. CONFERIR MEDIDAS NO LOCAL.
3. QUANDO NÃO HOUVER IDENTIFICAÇÃO DO ACABAMENTO, MANTER O EXISTENTE VERIFICANDO O ESTADO DE CONSERVAÇÃO DO MESMO.
4. CASO ALGUM DOS ACABAMENTOS ESPECIFICADOS ENCONTRE-SE FORA DE LINHA OU NÃO EXISTA ESTOQUE SUFICIENTE PARA O FORNECIMENTO, DEVE-SE ENTRAR EM CONTATO COM O RESPONSÁVEL PELA ESPECIFICAÇÃO PARA SUBSTITUIÇÃO DO PRODUTO.
5. DIMENSÕES ESCRITAS TÊM PRIORIDADE SOBRE DIMENSÕES COM ESCALA. QUAISQUER INCOMPATIBILIDADES DEVEM SER INFORMADAS PARA SEREM TOMADAS AS DEVIDAS PROVIDÊNCIAS.
6. PARA O MELHOR ENTENDIMENTO DO PROJETO, É IMPRESCINDÍVEL A IMPRESSÃO COLORIDA

DIREITOS AUTORAIS RESERVADOS. ESTE DESENHO NÃO PODERÁ SER MODIFICADO SEM A PRÉVIA AUTORIZAÇÃO FORMAL DO ESCRITÓRIO .



Cliente:	Malu & Lucas	
Desenho:	MOODBORD	
Projeto:	PROJETO EXECUTIVO	Escala: 1:30
Unidade: Metros	Revisão: 02	Data: 13/01/2026

Folha:

14



1. MEDIDAS EM METROS.
 2. CONFERIR MEDIDAS NO LOCAL.
 3. QUANDO NÃO HOUVER IDENTIFICAÇÃO DO ACABAMENTO, MANTER O EXISTENTE VERIFICANDO O ESTADO DE CONSERVAÇÃO DO MESMO.
 4. CASO ALGUM DOS ACABAMENTOS ESPECIFICADOS ENCONTRE-SE FORA DE LINHA OU NÃO EXISTA ESTOQUE SUFICIENTE PARA O FORNECIMENTO, DEVE-SE ENTRAR EM CONTATO COM O RESPONSÁVEL PELA ESPECIFICAÇÃO PARA SUBSTITUIÇÃO DO PRODUTO.
 5. DIMENSÕES ESCRITAS TÊM PRIORIDADE SOBRE DIMENSÕES COM ESCALA. QUAISQUER INCOMPATIBILIDADES DEVEM SER INFORMADAS PARA SEREM TOMADAS AS DEVIDAS PROVIDÊNCIAS.
 6. PARA O MELHOR ENTENDIMENTO DO PROJETO, É IMPRESCINDÍVEL A IMPRESSÃO COLORIDA

DIREITOS AUTORAIS RESERVADOS. ESTE DESENHO NÃO PODERÁ SER MODIFICADO SEM A PRÉVIA AUTORIZAÇÃO FORMAL DO ESCRITÓRIO .



Cliente:	Malu & Lucas		Folha:	
Desenho:	IMAGENS EM 3D		15	
Projeto:	PROJETO EXECUTIVO	Escala:		1:30
Unidade:	Revisão:	Data:		02 13/01/2026



1. MEDIDAS EM METROS.
2. CONFERIR MEDIDAS NO LOCAL.
3. QUANDO NÃO HOUVER IDENTIFICAÇÃO DO ACABAMENTO, MANTER O EXISTENTE VERIFICANDO O ESTADO DE CONSERVAÇÃO DO MESMO.
4. CASO ALGUM DOS ACABAMENTOS ESPECIFICADOS ENCONTRE-SE FORA DE LINHA OU NÃO EXISTA ESTOQUE SUFICIENTE PARA O FORNECIMENTO, DEVE-SE ENTRAR EM CONTATO COM O RESPONSÁVEL PELA ESPECIFICAÇÃO PARA SUBSTITUIÇÃO DO PRODUTO.
5. DIMENSÕES ESCRITAS TÊM PRIORIDADE SOBRE DIMENSÕES COM ESCALA. QUAISQUER INCOMPATIBILIDADES DEVEM SER INFORMADAS PARA SEREM TOMADAS AS DEVIDAS PROVIDÊNCIAS.
6. PARA O MELHOR ENTENDIMENTO DO PROJETO, É IMPRESCINDÍVEL A IMPRESSÃO COLORIDA

DIREITOS AUTORAIS RESERVADOS. ESTE DESENHO NÃO PODERÁ SER MODIFICADO SEM A PRÉVIA AUTORIZAÇÃO FORMAL DO ESCRITÓRIO .



Cliente:	Malu & Lucas	
Desenho:	IMAGENS EM 3D	
Projeto:	PROJETO EXECUTIVO	Escala: 1:30
Unidade: Metros	Revisão: 02	Data: 13/01/2026

Folha:

16



1. MEDIDAS EM METROS.
2. CONFERIR MEDIDAS NO LOCAL.
3. QUANDO NÃO HOUVER IDENTIFICAÇÃO DO ACABAMENTO, MANTER O EXISTENTE VERIFICANDO O ESTADO DE CONSERVAÇÃO DO MESMO.
4. CASO ALGUM DOS ACABAMENTOS ESPECIFICADOS ENCONTRE-SE FORA DE LINHA OU NÃO EXISTA ESTOQUE SUFICIENTE PARA O FORNECIMENTO, DEVE-SE ENTRAR EM CONTATO COM O RESPONSÁVEL PELA ESPECIFICAÇÃO PARA SUBSTITUIÇÃO DO PRODUTO.
5. DIMENSÕES ESCRITAS TÊM PRIORIDADE SOBRE DIMENSÕES COM ESCALA. QUAISQUER INCOMPATIBILIDADES DEVEM SER INFORMADAS PARA SEREM TOMADAS AS DEVIDAS PROVIDÊNCIAS.
6. PARA O MELHOR ENTENDIMENTO DO PROJETO, É IMPRESCINDÍVEL A IMPRESSÃO COLORIDA

DIREITOS AUTORAIS RESERVADOS. ESTE DESENHO NÃO PODERÁ SER MODIFICADO SEM A PRÉVIA AUTORIZAÇÃO FORMAL DO ESCRITÓRIO .



Cliente:	Malu & Lucas	
Desenho:	IMAGENS EM 3D	
Projeto:	PROJETO EXECUTIVO	Escala: 1:30
Unidade:	Revisão: 02	Data: 13/01/2026
Metros		

Folha:

17

Projeto	CASA – Jd. das Flores
Cliente	Malu & Lucas
Data	12/01/2026

MEMORIAL DESCRITIVO DE OBRA

1. Demolição e Execução
1.1. Remoção de bancada existente, conforme o projeto;
1.2. Remoção de piso e revestimentos existentes, conforme o projeto;
1.3. Remover porta existente, conforme o projeto;
1.4. Abertura de novo vão de porta, conforme o projeto;
1.5. Fechamento de vão de porta, conforme o projeto;
1.3. Regularização e nivelamento de contrapisos para receber novo piso porcelanato;
1.5. Regularizar paredes para receber nova pintura;
2. Hidráulica
2.1. Prever novos pontos de água fria e esgoto conforme projeto;
2.2. Prever ponto para instalação de filtro de água (sugestão - filtro de mesa);
2.3. Impermeabilização da cozinha, conforme projeto;
3. Elétrica
3.1. Novos pontos de tomadas e circuitos conforme projeto;
3.2. Instalação de iluminação conforme projeto;
4. Revestimentos



5.1. Instalação de novos revestimentos de parede conforme projeto;
5.2. Instalação de novo piso porcelanato, conforme projeto;
5.3. Instalação de rodapés conforme projeto;
5.4. Amassiar paredes e teto para receber nova pintura
5.5. Pintura geral, 1ª demão, conforme projeto;
5. Pedras
6.1. Instalação de bancadas na cozinha em Granito, conforme o projeto;
6.2. Instalação de metais, conforme projeto;
6. Marcenaria
8.1. Instalação de marcenaria geral conforme o projeto;
7. Limpeza
9.1. Limpeza pós obra;
8. Decoração
10.1. Produção de ambientes com itens de decoração (quadros, vasos, plantas e etc.).

***** Prever descarte de entulhos de forma adequada - Ecoponto**

***** Prever retoques da pintura após instalação de marcenaria**

***** Recomenda-se sempre fazer medição in loco antes de todas as instalações.**





***** Medidas e indicações do projeto executivo têm carácter de orientação para orçamentos.**





Qualquer dúvida, procurar a arquiteta responsável pelo projeto.







LISTAS DE COMPRAS




CUBA e TORNEIRA – COZINHA

MOD.	MEDIDAS MÁXIMAS/OBS	ITEM	LINK
CUBA DE COZINHA .01	40x40cm	Cuba de embutir - Frank 	https://loja.franke.com.br/cuba-de-embutir-linea-franke-40x40cm-16657/p?srsId=AfmBOodIxSSyx7spJxP9cAkonhMQHkQtQ07zC5n11JmD6S6t7Xs9IdD
CUBA DE COZINHA .02	40x40cm	Cuba de embutir - Tramontina 	https://www.tramontina.com.br/cuba-deembutir-ousobreportramontina-aria-maxi40-bs-em-acoinoxacetinado-40x40cm/94029103.html?gad_source=1&gclid=Cj0KCQiAgK2qBhCHARIsAGACuzlL6mLxkAJh4-9RO5X7cWUUhVObsnBwCJBHmD9McZInxGmMrwligylaArQvEALw_wcB
CUBA DE COZINHA .03	40x40cm	Cuba de embutir – Calha Úmida 	https://www.calhaumida.com.br/cuba-de-embutir-quadratta-40x40cm-em-aco-i-nox-escovado-com-valvula-de-4-1-2/p/cb3042?c=1&t=16&gad_source=1&gad_campaignid=22853513733&gbraid=0AAAAAqfEo2Hbx3vKQnvsEMWhVhn9VmaDp&gclid=CjwKCAiAssfLBhBDEiwAcLpwoPvG9P1URc5IqZBvDikYRIS7Clri4yF1On_pVckJUr38Y3LgwiwohC7vAQAvD_BwE
TORNEIRA DE COZINHA.01	Modelo com filtro de mesa Preto - Fosco	Mod. Monocomando - Pingoo.casa Preto 	https://www.pingoo.casa/torneirasdecozinha/misturadores/torneira-para-cozinha-gourmet-misturador-monocomando-escovado-pojuca-pingoo-casa-preto?parceiro=6319&utm_medium=cpc&utm_campaign=[SAGA]_[GGO]_[PMX]_[CONV]_[MOFU]_[5COZINHA_PROMO]&utm_agid=&utm_term=&creative=&device=c&placement=&adposition=&gclid=Cj0KCQiAo7KqBhDhARIsAKhZ4ujSh7Nx2ELp5vLYLq_Vjlxsv3tdrcwNs6kCqKrizyAQnPhWU6VeBzYaAqxjEALw_wcB&gad_source=1
TORNEIRA DE COZINHA.02		Mod. Torneira Deca Twin com filtro – Preto Fosco	https://www.condec.co




			<p>m.br/eletrodomesticos/ purificadores-e-filtrosdeagua/filtros-deagua/torneira-pia-decozinha-com-filtromesatwin-1140-black-mattedeca?parceiro=3621&ga_d_source=1&gclid=Cj0KCQiAo7KqBhDhARIsAKhZ4uhDOGoBlTQ1bZvQjGEPo</p> <p>BLI2mNS6bzW9e6jlrX11I3MnLVvoKRnSYaAnCaE ALw_wcB</p>
FILTRO DE MESA.01	Instalação abaixo da bancada de cozinha	<p>FILTRO DE ÁGUA - LORENZETTI</p> 	<p>https://www.mercadolivre.com.br/filtro-de-agua-loren-acqua-pou-9-34-lorenzetti-cor-transparente/p/MLB23553827?pdp_filters=item_id%3AMLB4208186579&from=gshop&mat_tool=13891073&mat_internal_campaign_id=&mat_word=&mat_source=google&mat_campaign_id=22090193717&mat_ad_group_id=174661961924&mat_match_type=&mat_network=g&mat_device=c&mat_creative=727914179479&mat_keyword=&mat_ad_position=&mat_ad_type=pla&mat_merchant_id=735128761&mat_product_id=MLB23553827-product&mat_product_partition_id=2388289386841&mat_target_id=aud-1966857867496:pla-2388289386841&cq_src=google_ads&cq_cmp=22090193717&cq_net=g&cq_plt=gp&cq_med=pla&gad_source=1&gad_campaignid=22090193717&gbraid=0AAAAAD93qcAhs3yxhDygsuJlItHudQUj5&gclid=CjwKCAiAssfLBhBDEiwAcLpwfhNk3aqDMULSxyW_hQPgA1mzt0uvzf4CXaE9jvkXUz78V7TW3laJxoC1gYQAvD_BwE</p>
TORNEIRA – ÁREA DE SERVIÇO			
TORNEIRA DE BANCADA.01	Mod. Torneira flexível de BANCADA	<p>TORNEIRA MOVE - DECA</p> 	<p>Link: https://www.telhanorte.com.br/torneira-de-mesa-para-cozinha-cromado-e-preto-motion-deca-2474816/p?idsku=2474816&utm_source=google&utm_medium=cpc&utm_campaign=PMAX_2023_TELHANORTE_CURVA-A-APOSTAS&utm_term=&gad_source=1&gad_campaignid=21047459176&gbraid=0AAAAADo_HJWv-6jPaJy_tCW3VGzNA4q7k&gclid=CjwKCAjw04HIBhB8EiwA8jGNbWznDN7MLWeW-JHfjnwEr48IP2aCJt0Y6QeAB-4t8NbhOYoHalApGBoCnDwQAvD_BwE</p>
TORNEIRA DE BANCADA.02		<p>TORNEIRA FLEXÍEL - DOCOL</p> 	<p>Link: https://www.amazon.com.br/TORNEIRA-PARA-COZINHA-GALIFLEXPRETO/dp/B08D9R6LDM/ref=asc_df_B08D9R6LDM?mcid=085f70de77a23f948bff185304d09c88&tag=googleshopp00-20&linkCode=df0&hvadid=709964215409&hvpos=&hvnetw=g&hvrand=1384141241038652425&hvpone=&hvptwo=&hvqmt=&hvdev=c&hvdvcmdl=&hvlocint=&hvlocphy=9196163&hvtargid=pla-1148957170232&psc=1&language=pt_BR&gad_source=1</p>
LOUÇAS, METAIS E ACESSÓRIOS - BANHEIRO			

<p>CUBA DE APOIO.01</p>	<p>D: 30cm</p>	<p>Cuba de Apoio – Deca Slim</p> 	<p>Link: https://lojaobrafacil.com.br/cuba-redonda-apoio-deca-30cm-branco-l1203017?srsltid=AfmBOorNtxBuCH4mMXcXE9M5SzhQSfcD2DNucQmJYhRh19IsOYBLp2M_</p>
<p>TORNEIRA. MOD 1</p>	<p>BICA ALTA PRETO FOSCO</p>	<p>Mod. Deca Tube Preto Fosco</p> 	<p>Link: https://www.deca.com.br/ambientes/banheiro-e-lavabo/torneiras-e-misturadores-parabanheiro/torneira-para-cuba-e-lavatorio/torneira-de-mesa-bica-alta-para-lavatorio-tube-blackmatte-1198bltubmt</p>
<p>ACESSÓRIOS</p>	<p>Cabideiro de rosto (1 Unidade)</p>	<p>Mod. Lorenzetti preto Fosco</p> 	<p>Link: https://www.copafer.com.br/cabide-loft-black-2060-b82-7048583-lorenzetti2307022?tsid=69&gad_source=1&gclid=Cj0KCQiAo7KqBhDhARIsAKhZ4uip1pA0ntdqvTl7sNFCoiYWMKuvl_tHqtG6MbFSbhJtANYOsVhnHCQaAhftEALw_wcB&region_id=000001</p>
	<p>Toalheiro Duplo (1 Unidade)</p>	<p>Mod. Duplo Lorenzetti Preto</p> 	<p>Link: https://www.condec.com.br/suporte-duplo-toalha-papel-lorenloft-black-lorenzetti?parceiro=3621&gad_source=1&gclid=Cj0KCQiAo7KqBhDhARIsAKhZ4uj-VTjfOdKqMTdaHUEdVvBhNs9eJVPHEkkPU4TnL_MwX9M_p5hZasaAgHuEALw_wcB</p>






	Papeleira (1 Unidade)	<p>Papeleira – Black Lorenzetti</p> 	<p>Link: https://www.copafer.com.br/papeleira-loft-black-2020-b82-7048578-lorenzettip2307003?tsid=69&gad_source=1&gclid=Cj0KCQiAo7KqBhDhARIsAKhZ4uhApSYzWcvVtl0ch9V2DNnHk85jIGQRMpxkFlvCWGzOe_TC9pwIgaAorTEALw_wcB&region_id=000001</p>
	CHUVEIRO (1 Unidade)	<p>LORENZETTI Chuveiro Acqua Storm Ultra 220V 7800W, 7510060, Preto, Pequeno</p> 	<p>Link: amazon.com.br/Chuveiro-Acqua-Lorenzetti-7510060-Pequeno/dp/B076PPH1HQ/ref=asc_df_B076PPH1HQ?mcid=5ea45526ffc&d31dfaec295766c732487&tag=googleshopp00-20&linkCode=df0&hvadid=709968341035&hvpos=&hvnetw=g&hvrnd=879595515767695640&hvpone=&hvptwo=&hvqmt=&hvdev=c&hvdvcmdl=&hvlocint=&hvlocphy=9216076&hvtargid=pla812074681636&pssc=1&language=pt_BR&gad_source=1</p>
LUMINÁRIAS			
SALA + COZINHA + DORMITÓRIO + H.O	Luz Neutra 4000k	<p>TRILHO ELETRIFICADO 2M</p> 	<p>Link: https://produto.mercadolivre.com.br/MLB-2707518457-trilho-branco-2-metros-com-6-spots-10w-branco-neutro-4000k-_JM?matt_tool=64816135&matt_internal_campaign_id=&matt_word=&matt_source=google&matt_campaign_id=22090193663&matt_ad_group_id=174661939564&matt_match_type=&matt_network=g&matt_device=c&matt_creative=727914178036&matt_keyword=&matt_ad_position=&matt_ad_type=pla&matt_merchant_id=5714427523&matt_product_id=MLB2707518457&matt_product_partition_id=2387145049142&matt_target_id=aud-1966857867496:pla-2387145049142&cq_src=google_ads&cq_cmp=22090193663&cq_net=g&cq_plt=gp&cq_med=pla&gad_source=1&ad_campaignid=22090193663&gbraid=0AAAAAD93qcAV60bsHbeQPPbJEm4mB7-7y&gclid=CjwKCAiAssfLBhBDEiwAcLpwfjI6IJ7xVOW67b2SMsYl6HWSXuFJ09YKhrdsr_9FNm4Qj_3Ji1XYwBoCuNEQAvD_BwE</p>




MESA DE JANTAR	3000k Branco Quente	<p>PENDENTE – MESA DE JANTAR</p> 	<p>Link: https://www.iluminifast.com.br/pendente-madeira-cupula-metal-branco-30cm-vibrance-2807?gad_source=1&gad_campaignid=22752454494&gbraid=0AAAAADLxo1-V3_4jaCuNiKqDIRyqKa4x_&gclid=CjwKCAiAssfLBhBDEiwAcLpwfu6ENztGOpq7wmxB5eUspWfLFFvHgg9OlVekX02s8hLACSwwESOHRoCDGkQAvD_BwE</p>
MÓVEIS SOLTOS			
SOFÁ	2,4m	<p>Sofá Retrátil Clio Verde</p> 	<p>Link: https://www.westwing.com.br/sofa-retratil-clio-verde-146358.html?simple=DEQ24WES51585-179267</p>
MESA DE JANTAR	L 116 x A 75 x P 94 cm	<p>Mesa de Jantar Orgânica Terracota</p> 	<p>Link: https://www.westwing.com.br/mesa-de-jantar-organica-terracota-285014.html?simple=DEQ24LIN50787-371999&utm_source=google&utm_medium=cpc&utm_campaign=n.pmax.LojaFisica.c_VilaMadalena&utm_content=&utm_term=&gad_source=1&gad_campaignid=23323899484&gbraid=0AAAAAC69aO5HpCHxyiXJJ82dDlmuED5jd&gclid=CjwKCAiAssfLBhBDEiwAcLpwfo1nfbEBuc4Nfw2rPyj2NFxjQVLPKdr7Gl6DuoiCVQzYllrhPINFRoC5rEQAvD_BwE</p>
CADEIRAS	2 unidades	<p>Cadeira Kat Palha – Branco</p> 	<p>Link: https://www.abracadabra.com.br/cadeira-kat-palha-branco/p?srsItd=AfmBOop6QoHrON9sYbi27S3nBtgPY_0dVJsi-5a_hum6cJS0HxqSHgNc</p>



	1 unidade	<p>GAVETEIRO PARA ESCRITÓRIO 3 GAVETAS ROLLINGS</p> 	<p>Link: https://www.tokstok.com.br/rollings-gaveteiro-baixo-3-gavetas-ultramarine-profundo-office/p?idsku=348904&region_id=000001&utm_source=google&utm_medium=cpc&utm_campaign=18137679353&utm_term=&gad_source=1&gad_campaignid=18133366249&gbraid=0AAAAADGVPjXI8ghpGQN8tBn7HgrJWPJNx&gclid=CjwKCAiAssfLBhBDEiwAcLpwfjGyvGuQonogW7RxqC-oV2n-nzl1vU1KGiLTYZNXO_Lk-UN7fX-3vxoCVMQQA_vD_BwE</p>
ESPELHO	1 Unidade	<p>Espelho para Banheiro Redondo com LED Bivolt 60cm Redondo Gavix</p> 	<p>Link: https://www.leroymerlin.com.br/espelho-para-banheiro-redondo-com-led-bivolt-60cm-redondo-gavix_92420706?store_code=45&gad_source=1&gad_campaignid=21056979050&gbraid=0AAAAADkzLZ7zVnsDjcRFNktv9C-A89vQU&gclid=CjwKCAiAssfLBhBDEiwAcLpwfh-CGPGeEDz_D5GGjUZMjNf9HR6QmvRfiilXy4v6cftLqDhd_kB1IhoCjdlQAvD_BwE</p>
ESPELHO BANHEIRO	1 unidade	<p>Espelho retangular preto em metal soho</p> 	<p>Link: https://www.ondo.com.br/espelho-retangular-preto-em-metal-soho-13641364/p</p>



CARRINHO	1 unidade	Carrinho Organizador Berlim Off White Matte 	Link: https://www.westwing.com.br/carrinho-organizador-berlim-off-white-matte-43480.html?simple=DEQ22WES97501-56879&utm_source=google&utm_medium=cpc&utm_campaign=n.pmax.LojaFisica.c_VilaMadalena&utm_content=&utm_term=&gad_source=1&gad_campaignid=23323899484&gbraid=0AAAAAC69a05HpCHxyiXJJ82dDImuED5jd&gclid=CjwKCAiAssfLBhBDEiwAcLpwfgheQAMGok0a6DQ1SqVrNEQ1wkd3549Xrq653LoRN0WJqCX754Ba7xoCHxAQAvD_BwE
----------	-----------	--	---



EM BREVE
SEU LAR
ESTARÁ AQUI



**Mércia
Cantanhede**
ARQUITETURA E INTERIORES

CONTATO@ARQUITETAMERCIA.COM | @ARQUITETAMERCIA | +55 (11) 95929-2568